

3. Galdr contra Draugr: Para ahuyentar no-muertos.  
(Hueso de ballena + cenizas de roble).

## 📖 PÁGINA DEL CUADERNO DE HÖRÞJÖRG: GALDR CONTRA DRAUGR

💀 *GALDR CONTRA DRAUGR* ("Canto de Muerte para los No-Muertos")


Propósito: *Ahuyentar draugr (muertos vivientes nórdicos) y proteger tumbas o granjas de su influjo.*

📖 Origen: *Aprendí este hechizo de una völva sami en las heladas montañas de Finnmark. Lo usó para sellar la tumba de su esposo, que se alzó con hambre de venganza.*

### Materiales

1. Hueso de ballena (preferiblemente costilla, por su conexión con el mar de los muertos).
2. Cenizas de roble sagrado (quemado durante un blót a Odín).





3. Sangre de lobo negro (o tu propia sangre en emergencias).

4. Runas clave: H *Hagalaz* (destrucción) y  
M *Dagaz* (amanecer).

### Ritual

#### 1. Preparación del terreno:


- Dibujar un círculo con las cenizas alrededor de la tumba o lugar profanado.
- Tallar H y M en el hueso de ballena con un cuchillo de hierro.

#### 2. Galdr (canto de poder):

*"Draugr, drepa þik,  
dynja í helveg!*

*Þorr, hamarrinn þinn hristi,  
láta þessa dauða hvíla!"*

*(¡Draugr, que te destruyan,  
que retumbes al camino de Hel!  
¡Thor, que tu martillo tiemble,  
y deje a este muerto descansar!)*





### 3. Acción final:

- Clavar el hueso de ballena en el centro del círculo de cenizas.
- Escupir tres veces sobre él mientras se grita "*Farðu!*" ("¡Vete!").



### Advertencias

- Solo funciona de noche: Los draugr son débiles al amanecer, pero el ritual debe completarse en oscuridad.
- No romper el círculo: Si las cenizas se dispersan, el draugr quedará libre.
- Nota personal: *"Lo usé en la granja de Björn el Tuerto. El draugr era su abuelo... y mordió el hueso antes de desintegrarse. Ahora guardo ese hueso como advertencia."*




### Diseño del Ritual

*(Ilustración en el cuaderno mostrando el círculo de cenizas, el hueso clavado y sombras retorciéndose)*





Leyenda:

- *"El hueso (  ) debe clavarse donde se unen las líneas de ceniza (  ). La sangre (  ) activa el sello."*



#### Notas Adicionales de Þorbjörg

- Variante rápida: Si no hay hueso de ballena, usar un diente de oso tallado con las mismas runas.
- Para tumbas rebeldes: Añadir hierro forjado en cruz sobre la tumba (los draugr odian el hierro).
- Secreto: Si el draugr era un berserker en vida, añade miel a las cenizas... a veces se calman con ofrendas.



## Contexto Histórico

- Draugr en las sagas: Aparecen en *Eyrbyggja Saga* y *Grettis Saga*. Son cadáveres que guardan tesoros o buscan venganza.
- Arqueología: En Islandia se han hallado tumbas con piedras colocadas sobre el cadáver (para evitar que se levante).

*"Los draugr no lloran. No sangran. Pero recuerdan... y eso los hace peligrosos."*

*Erik el rojo*

