



Ritual de Paso: La Iniciación del *Guerrero*




El Ritual de la Iniciación del Guerrero es una de las ceremonias más antiguas y fundamentales en las culturas vikingas y de muchos pueblos nórdicos. Este rito marca el paso de la juventud a la madurez, simbolizando la aceptación de un destino de lucha y honor. Es un momento de transición,





un punto en el que el guerrero se compromete no solo con su habilidad en el combate, sino con el código de valores que guía su vida: el valor, la honra, la lealtad y el respeto por los ancestros.

 *Elementos necesarios para el ritual:*



- Espada o hacha de guerra: El arma simbólica del guerrero, que lo acompaña en la batalla y en su vida espiritual. A menudo, esta espada es un regalo de los ancianos o un legado familiar.*
- Vela o fuego sagrado: Para representar la purificación y el poder divino que guiará al guerrero en su viaje.*
- Cuerno de hidromiel o bebida ritual: Para consumir durante la ceremonia,*



simbolizando el vínculo con los dioses y la fortaleza.





Capa o túnica de guerra: Para ser usada durante el ritual, esta prenda representa la conexión con la cultura guerrera y la familia.



Piedras o piedras rúnicas: Para que el guerrero las lleve consigo, representando la sabiduría ancestral que los dioses han dejado en la tierra.

Un lugar de desafío o un claro en el bosque: El sitio debe ser un espacio natural que inspire respeto y poder, un lugar que represente la lucha interior y exterior que el guerrero está a punto de enfrentar.



. Hierbas protectoras (salvia, romero o laurel): Para la purificación del guerrero y el círculo sagrado que lo rodea.

 *Preparación del espacio:*

El espacio donde se llevará a cabo el ritual debe estar apartado, aislado del mundo cotidiano, para que el guerrero pueda concentrarse en su transformación. Este lugar es elegido cuidadosamente por los ancianos o guías espirituales de la tribu, que lo consideran un espacio sagrado.

Se enciende un fuego sagrado en el centro del círculo, al que se le agregan piedras o ramas para mantenerlo durante toda la ceremonia.

El fuego no solo simboliza la fuerza del guerrero, sino también la luz que ilumina su camino.

El viento también tiene un papel

fundamental, pues se cree que el viento simboliza el aliento de los dioses y la libertad del guerrero para decidir su destino.

 *Comienzo del ritual:*

El guerrero, generalmente un joven en el umbral de la adultez, se presenta ante los ancianos, líderes y miembros de la tribu. La ceremonia comienza con una purificación. A menudo, el guerrero se sumergirá en agua fría o pasará por el humo de hierbas sagradas (como salvia o romero), con la intención de limpiar su cuerpo y alma de cualquier miedo o debilidad.

El guerrero debe entonces caminar hasta el centro del círculo, donde se encuentra el fuego sagrado. En este momento, el líder del ritual

*recita una invocación de protección y
sabiduría:*

*"Oh, dioses antiguos,
que el viento de la fuerza sople a tu favor,
que el fuego ilumine el sendero de tu destino,
y que la sabiduría de los ancestros guíe tu
alma.*

*Hoy te enfrentas a la prueba del valor,
te conviertes en guerrero, en protector,
y en el corazón de tu gente."*



La Prueba del Guerrero:

*La prueba del guerrero es una serie de desafíos
espirituales, emocionales y físicos que el
guerrero debe superar para demostrar que está
listo para ser parte de los defensores de su
gente. Este es el momento en el que se pone a*



prueba su carácter, su capacidad para afrontar la adversidad, y su disposición para vivir bajo el código de honor.

1. La Prueba del Espíritu:

El guerrero debe enfrentarse a su miedo más profundo en un espacio apartado. Este espacio debe ser silencioso, y el guerrero deberá meditar, invocar sus recuerdos más oscuros o aterradores, enfrentándolos solo. A través de esta meditación, se pretende que el guerrero alcance un sentimiento de serenidad y control sobre sus propios temores. Tras este momento de introspección, el guerrero debe escribir o verbalizar una promesa de coraje:

Ejemplo de promesa:

"Frente al miedo, no me doblegaré. Con la



espada en mi mano, enfrentaré la oscuridad, y defenderé mi gente hasta el último aliento."


2. La Prueba del Cuerpo:

Esta es la prueba física, en la que el guerrero debe demostrar su habilidad y resistencia.

Puede ser una carrera a través del bosque, una subida empinada, o una serie de desafíos físicos (como nadar, arrastrarse, trepar). La prueba física no solo mide el estado físico del guerrero, sino también su determinación. Esta etapa puede ir acompañada de gritos o cantos de la tribu, que actúan como un estímulo que impulsa al guerrero a seguir adelante, sin rendirse.

3. La Prueba del Corazón:

Esta prueba es la más emocional, y se lleva a cabo en solitario, donde el guerrero se enfrenta



a un momento de sacrificio. Durante esta prueba, se le presenta al guerrero una decisión difícil: un dilema moral o una decisión que podría poner en peligro a alguien cercano.

Deberá actuar en nombre del honor, aunque su acción implique dolor o sacrificio personal.

La prueba termina cuando el guerrero se da cuenta de que el honor y la lealtad a su gente son más importantes que cualquier otro lazo personal o sentimental.

Bendición del Guerrero:

Tras superar las pruebas, el guerrero regresa al círculo sagrado, donde se le recibe por su tribu.

El líder del ritual, con un cuerno de hidromiel, le ofrece el primer sorbo en honor a los dioses. Luego, se le aplica una marca ritual: una runa de protección sobre su mano o frente,

que simboliza su nueva posición como guerrero protegido por las fuerzas divinas.

El guerrero es proclamado oficialmente defensor de su pueblo, y el líder recita una última bendición en voz alta:

*"Por el poder de Odín, que tu mente sea aguda como la espada,
por el poder de Thor, que tu brazo sea fuerte y tu corazón firme,
y por el poder de Freyja, que tu alma sea valiente,
protege a tu pueblo y honra tus ancestros,
serás un guerrero para siempre."*

 *Celebración:*

El ritual culmina con una gran celebración, en la que se canta y se baila en honor al nuevo guerrero. La música, el canto y los brindis son



fundamentales en esta parte de la ceremonia.

La tribu celebra con un banquete que incluye carne asada, hidromiel, y panes de cebada, mientras se cuentan historias de valor y se comparten risas.



Es común que, al final de la noche, el nuevo guerrero realice una danza ceremonial de guerra, para marcar simbólicamente su aceptación de su destino como protector de la tribu. Esta danza es acompañada de música de tambores y el sonido de las cuerdas que representan las fuerzas de la naturaleza.



Consejos y Uso del Ritual:

- . Frecuencia: El ritual debe realizarse en momentos de transición de la vida del guerrero, como cuando llega a la adultez,*





o tras una gran prueba o batalla que confirme su valía.

- 
- 
- Adaptaciones: Si no es posible realizar todas las pruebas físicas, el ritual puede ser adaptado para incorporar pruebas de sabiduría, resiliencia emocional, o vigiliass espirituales.*
 - Objetos personales: Durante el ritual, el guerrero puede llevar amuletos o runas de protección, representando su vinculación con los dioses y el linaje familiar.*



Este rito de paso sella el destino del guerrero y reafirma su papel en la tribu. Con cada prueba y cada bendición, se reafirma la importancia de honrar los principios de fuerza, sabiduría y valentía. Es un renacimiento y un sello de sabiduría que, al



*final, no solo lo convierte en un combatiente,
sino en un líder dentro de su comunidad.*

Erik el rojo

